


FICHE TECHNIQUE

Scanners en ligne Série MP

Principaux avantages

- Images thermiques en temps réel – jusqu'à 300 balayages par seconde
- Jusqu'à 1024 points de mesure par balayage
- Large choix de réponses spectrales et de plages de température
- Moteur sans balais de haute qualité (MTBF 40 000 h)
- Communication Ethernet TCP/IP intégrée
- Sortie alarme indépendante du PC
- Interfaces 4–20 mA, indépendantes du PC (3 sorties)
- Module d'entrée/sorties supportant jusqu'à 10 secteurs/zones (indépendant du PC)
- Visée laser intégrée pour alignement précis
- Boîtier industriel IP65 pour environnements difficiles
- Soufflage d'air intégré pour protection de la fenêtre
- Système de refroidissement intégré par eau (Tamb. jusqu'à 180°C)



Caractéristiques électriques

Sorties analogiques	3 sorties 0/4 à 20 mA configurables, isolation commune, charge max 500 Ω
Sortie d'alarme	relais, contacts : 30 V, 1 A
Entrées	Commande du laser, réglage de l'émissivité, compensation de la température ambiante autour de la cible
Communication Ethernet	Protocole TCP/IP 10/100 Mbit/s
Communication Série	RS485 bidirectionnelle, non-adressable
Alimentation	24 Vcc ±25 %, 1 A
Préchauffage	30 min.

Caractéristiques générales

Classe de protection	IP65 (IEC 60529)						
Température ambiante	<table border="0"> <tr> <td>sans refroidissement</td> <td>0 °C à 50 °C</td> </tr> <tr> <td>avec refroidissement par eau</td> <td>180 °C max</td> </tr> <tr> <td>avec élément chauffant interne</td> <td>-40 °C min</td> </tr> </table>	sans refroidissement	0 °C à 50 °C	avec refroidissement par eau	180 °C max	avec élément chauffant interne	-40 °C min
sans refroidissement	0 °C à 50 °C						
avec refroidissement par eau	180 °C max						
avec élément chauffant interne	-40 °C min						
Température interne de l'appareil	<table border="0"> <tr> <td>Laser</td> <td>0 °C à 60 °C</td> </tr> <tr> <td></td> <td>éteint automatiquement si Tamb < 5 °C ou > 50 °C</td> </tr> </table>	Laser	0 °C à 60 °C		éteint automatiquement si Tamb < 5 °C ou > 50 °C		
Laser	0 °C à 60 °C						
	éteint automatiquement si Tamb < 5 °C ou > 50 °C						
Température de stockage	-25 °C à 65 °C						
Humidité relative	10 à 90 % non condensée						
Choc	IEC 60068-2-27, 3 axes, en service: 5 g @ 11 ms, 15 g @ 6 ms						
Vibration	IEC 60068-2-6, 3 axes, 10 à 150 Hz, en service 2 g > 20 Hz						
Balayage de ligne	MTBF (du moteur) 40.000 h						
Refroidissement par eau / air	<table border="0"> <tr> <td></td> <td>standard</td> </tr> <tr> <td>Pression max. de l'eau</td> <td>15 bar</td> </tr> <tr> <td>Pression max. de l'air</td> <td>3 bar</td> </tr> </table>		standard	Pression max. de l'eau	15 bar	Pression max. de l'air	3 bar
	standard						
Pression max. de l'eau	15 bar						
Pression max. de l'air	3 bar						
Poids	7 kg, collier de soufflage d'air inclus						

Caractéristiques métrologiques

	MP150 / RAYTMP150	MP300
Fréquence de balayage	150 Hz max	300 Hz max
Angle de balayage	90°	
Distance focale	1,52 m en standard avec possibilité de version dédiée	
Émissivité	0,1 à 1,0, ajustement numérique	
Points de mesure par balayage	256 pour une fréquence de balayage de 150 Hz 512 pour une fréquence de balayage de 80 Hz 1024 pour une fréquence de balayage de 40 Hz	256 pour une fréquence de balayage de 300 Hz 512 pour une fréquence de balayage de 160 Hz 1024 pour une fréquence de balayage de 80 Hz
Traitement des signaux	Max, Min, valeur moyenne, maintien Max/Min, fonctions d'alarme; Autre fonction de traitement des signaux grâce au logiciel	

Modèles

Modèle	Fréquence de balayage	Etendue de mesure ³	Réponse spectrale	Précision ²	Reproductibilité ²	Détection anomalie ⁴	Résolution de la mesure ⁵
MP1501ML	150 Hz	600 à 1500 °C	1 µm	± 0,5% ou ± 3 °C ¹	± 2 °C	600:1	200:1
MP3001ML	300 Hz	650 à 1500 °C					
MP1501MH	150 Hz	700 à 1800 °C	1 µm	± 0,5% ou ± 3 °C ¹	± 2 °C	600:1	200:1
MP3001MH	300 Hz						
MP1502M	150 Hz	350 à 1500 °C	1,6 µm	± 0,5% ou ± 3 °C ¹	± 2 °C	600:1	200:1
MP3002M	300 Hz	400 à 1500 °C					
MP1503M	150 Hz	200 à 1500 °C	2,4 µm	± 0,5% ou ± 3 °C ¹	± 2 °C	600:1	200:1
MP3003M	300 Hz	250 à 1500 °C					
RAYTMP150MT	150 Hz	100 à 800 °C	3,9 µm	± 0,5% ou ± 3 °C ¹	± 1 °C	510:1	170:1
RAYTMP150G5	150 Hz	100 à 950 °C	5 µm	± 0,5% ou ± 3 °C ¹	± 1 °C	510:1	170:1
RAYTMP150P30	150 Hz	30 à 250 °C	3,43 µm	± 3 °C	± 1 °C	100:1	33:1
RAYTMP150P31	150 Hz	100 à 350 °C	3,43 µm	± 3 °C	± 1 °C	225:1	75:1
RAYTMP150LT	150 Hz	20 à 350 °C	3 – 5 µm	± 2 °C	± 1 °C	510:1	170:1
RAYTMP150HR	150 Hz	100 à 650 °C	3,5 – 4 µm	± 0,5% ou ± 3 °C ¹	± 1 °C	510:1	170:1

¹ prendre la valeur la plus élevée

² pour une température ambiante de 0-50 °C

³ températures limites : 0 °C et 3000 °C

⁴ Résolution optique à 50 % d'énergie. Mesure sur une fente à une fréquence de balayage de 20 Hz à la distance focale

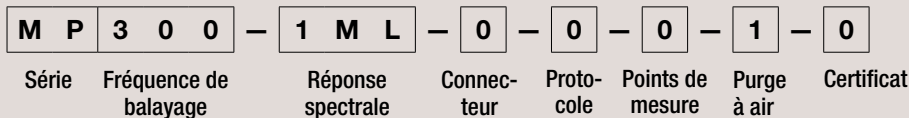
⁵ Résolution optique à 90 % d'énergie. Mesure sur une fente à une fréquence de balayage de 20 Hz à la distance focale

Identification du modèle

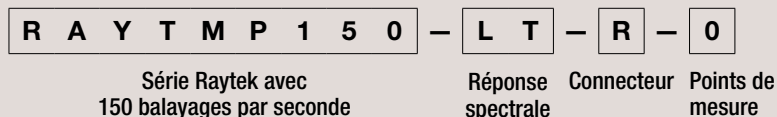
Le numéro du modèle spécifie les caractéristiques complètes du modèle concerné.

Exemple : Modèle **MP300-1ML-0-0-0-1-0** = Scanner en ligne série MP, fréquence de balayage 300 Hz - Réponse spectrale 7,5 µm - Câble Ethernet avec connecteurs M12 et RJ45 - Protocole Ethernet TCP/IP - 512 points de mesure par balayage - Purge à air - Sans certificat d'étalonnage.

Variantes MP300/MP150 :



RAYTMP150 Variants:



Fréquence de balayage (MP300/150)	Réponse spectrale		Connecteur		Protocole (MP300/150)	Points de mesure Tous les modèles	Purge à air (MP300/150)	Certificat (MP300/150)
	MP300/150	RAYTMP150	MP300/150	RAYTMP150				
150 = 150 Hz 300 = 300 Hz	1ML 1MH 2M 3M	LT MT G5 P30 P31 HR	0 = Connecteur M12, câble de 7,5 m, connecteur RJ45	R	0 = Ethernet TCP/IP	0 = 512 1 = 1024	0 = Non 1 = Oui	0 = Non 1 = Oui

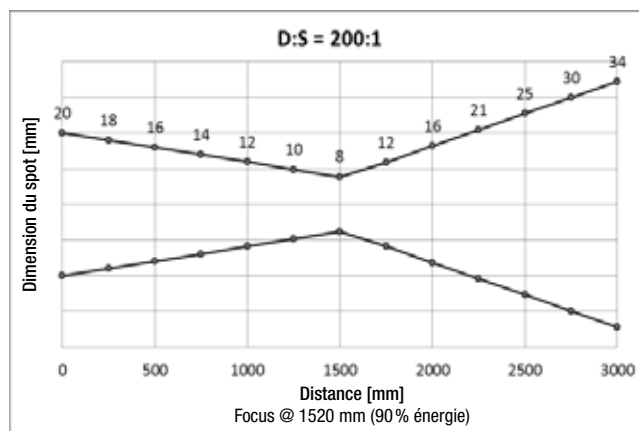
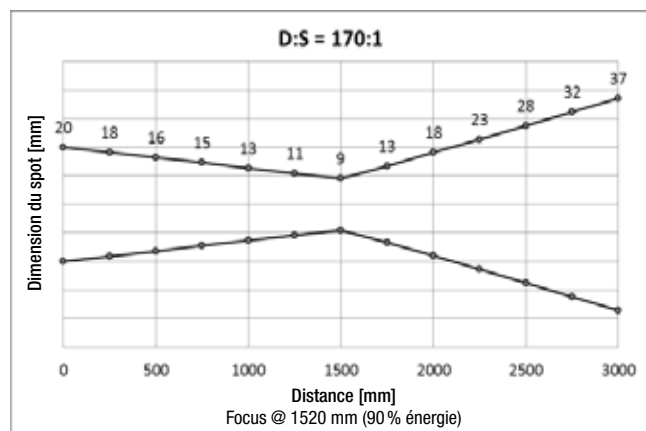
RAYTMP150 - Options

- MPCERT-0** Sans certificat
- MPCERT-1** Certificat d'étalonnage du fabricant (sur la base de sondes certifiées NIST/DAkks)

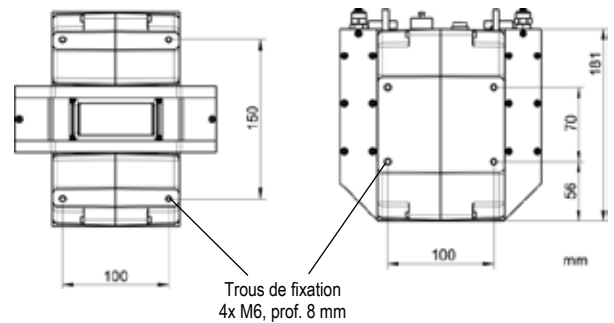
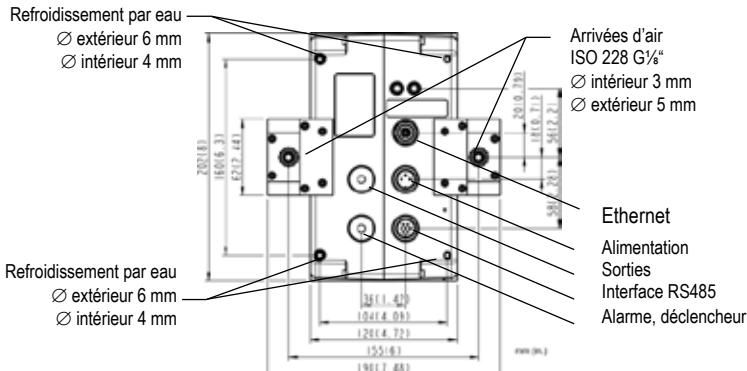
Accessoires

- Pied de montage robuste et ajustable (**A-MP-RMB**)
- Alimentation industrielle, 240 VAC/24 VCC, 1,3 A (**A-PS-DIN-24V**)
- Thermostat pour scanner en ligne (**A-MP-THERM**)

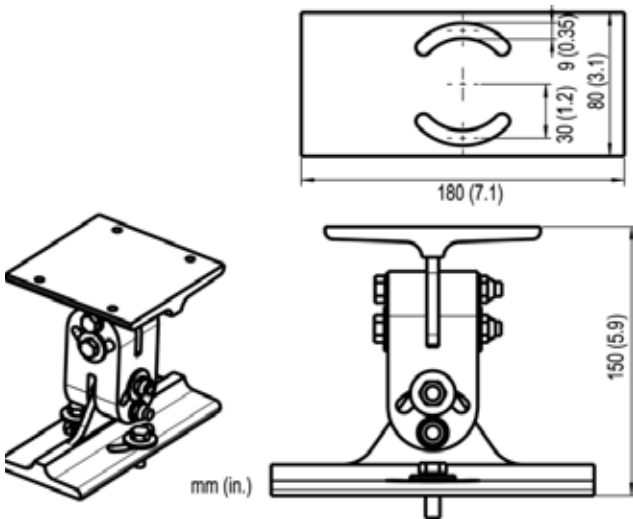
Caractéristiques optiques




Branchements et montage



Pied de montage ajustable



Calculateur de la taille du spot



La garantie Fluke Process Instruments

Les scanners en ligne MP bénéficient d'une garantie de 2 ans. Le réseau d'agents et de représentants qualifiés dans plus de cent pays en plus des centres situés aux USA, en Allemagne et en Chine sont à même de vous prodiguer un support et un service.

Fluke Process Instruments

Americas

Everett, WA USA
Tel: +1 800 227 8074 (USA et Canada)
+1 425 446 6300
solutions@flukeprocessinstruments.com

EMEA

Berlin, Allemagne
Tel: +49 30 4 78 00 80
info@flukeprocessinstruments.de

Chine

Pékin, Chine
Tel: +8610 6438 4691
info@flukeprocessinstruments.cn

Japon

Tokyo, Japon
Tel: +81 03 6714 3114
info@flukeprocessinstruments.jp

Asie (Sud et Est)

Inde Tel: +91 22 6249 5028
Singapour Tel: +65 6799 5578
sales.asia@flukeprocessinstruments.com

SAV global

Le SAV Fluke Process Instruments inclut réparations et étalonnages. Pour plus d'informations, merci de vous adresser à votre contact local.

www.flukeprocessinstruments.com

© 2021 Fluke Process Instruments
Spécifications susceptibles de modifications sans préavis.
3/2021 MP Linescanner DS_RevA-fr